

Kalbos vystymosi piramidė

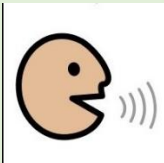


Patarimai/ strategijos, kaip galite skatinti kalbą namuose:

- Frazių užbaigimas. Dainuojate dainelę ir pristabdote suteikdami galimybę vaikui užbaigti. Pavyzdžiui, mano batai buvo (du), tuk širdele tuk tuk, tuk širdele (tuk tuk) ir pan. Arba aktyvioje veikloje naudojame: pasiruošti dėmesio (marš).



- Komentavimas. Komentuokite viską, kas matoma vaiko aplinkoje. Tai padės vaikui susieti žodžius, kuriuos naudojate su realiais, matomais aplinkos daiktais. Naudokite paprastą, aiškią vaikui kalbą, „nesumažinkite“ žodžių, tai yra katė, o ne kačiukas, šuo, o ne šuniukas, lėlė, o ne lėlytė.

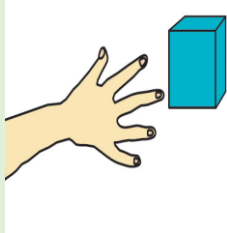


- Derinkite ir pratęskite žodžių junginius. Pavyzdžiui, žaidžiant vaikas sako mašina, o jūs sakykite raudona mašina, vaikas sako kamuolys, o jūs sakykite didelis kamuolys ir pan. Visa

tai ir aukščiau paminėtas patarimas yra puiki alternatyva klausimui „kas tai?“, kurio dažnai vaikai nemėgsta.




- Pasirinkimai. Pradėkite nuo dviejų pasirinkimų, tarkime žaislų ar maisto, kad suteiktumėte vaikui motyvaciją rinktis. Laikykite užkandžius ar žaislus prieš vaiką ir klauskite, kurio dabar nori: roboto ar kamuolio? Šokolado ar sausainio? Galite patikrinti ar vaikas nesako paskutinio pasirinkimo, kurį girdėjo pakeisdami vietomis. Taip būsime tikri, kad jis pasirinko ko iš tiesų nori ir suprato jūsų klausimą.



- Skaitykite knygeles, dainuokite daineles kuo daugiau, tuo geriau!



- Aplinka. Kiek įmanoma, žaisdami, mokydamiesi venkite pašalinio triukšmo, tegul tuo metu nesigirdi kažkur esančio televizoriaus ar radijo imtuvo.



Atminkite, kad kalbos mokymasis turi būti įtrauktas į kasdienį vaiko gyvenimą. Nereikia ieškoti laiko „pamokoms“. Pasinaudokite galimybe mokytis atlikdami kasdienes veiksmus: maudydami vaiką vonioje, vakarienės, žaidimo kartu metu ar net keliaudami automobiliu/ autobusu ir sudominkite tuo visą šeimą.

Sėkmės! 😊

Parengta pagal užsienio literatūrą.

Parengė: logopedė Brigita Martikonė